


BLOM-SINGER® CLASSIC™ INDWELLING IR / LEIR SPECIAL ORDER (INCREASED RESISTANCE / LARGE ESOPHAGEAL FLANGE) VOICE PROSTHESIS


- ▶ Die Blom-Singer® Special Order Serie bietet eine große Auswahl an speziellen Verweilprothesen, die besondere Anforderungen abdecken
- ▶ Alle Varianten bestehen aus medizinischem Silikon und verfügen über spezielle, indikationsgerechte Produktmerkmale
- ▶ Blom-Singer® CLASSIC™ Indwelling IR (Increased Resistance) verfügt über ein spezielles Hochwiderstandsventil
- ▶ Dieses Ventil ist mit einem verstärkten Silikonklappenscharnier versehen und vermeidet das ungewollte Öffnen des Ventils bei erhöhtem tracheoösophagealen Unterdruck
- ▶ Auch als Variante mit zusätzlich vergrößertem Flange verfügbar:
Blom-Singer® CLASSIC™ Indwelling LEIR (Large Esophageal Flange / Increased Resistance)
- ▶ Beide Shunt-Ventile sind in den Schaftstärken 16 und 20 Fr. sowie in den Größen 6 - 12 (IR) und 4 - 8 (LEIR) erhältlich
- ▶ Mit Hilfe des LARYVOX® INSERTER kann das Shunt-Ventil einfach und schnell anterograd platziert, bzw. gewechselt werden:

LARYVOX® INSERTER (REF 25900) - für unterschiedliche Shunt-Ventile
 LARYVOX® INSERTER EXPERT (REF 25910) - für 16 Fr. Shunt-Ventile
 LARYVOX® INSERTER EXPERT SMALL (REF 25915) - für 4 mm Shunt-Ventile

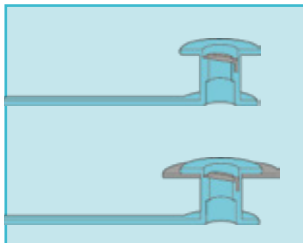
Platzierung mit Gekapseltechnik:
 LARYVOX® INSERTER SPECIAL - (REF 25920) - für schwierige Tracheostoma-Anlagen



IR



LEIR



Bestellinformation:

Blom-Singer® CLASSIC™ Indwelling IR (Increased Resistance)	16 Fr.	Größe 6 -12	REF IN16XX-IR
	20 Fr.	Größe 6 -12	REF IN20XX-IR
Blom-Singer® CLASSIC™ Indwelling LEIR (Large Esophageal Flange / Increased Resistance)	16 Fr.	Größe 4 - 8	REF IN16XX-LEIR
	20 Fr.	Größe 4 - 8	REF IN20XX-LEIR
LARYVOX® INSERTER			REF 25900
LARYVOX® INSERTER EXPERT			REF 25910
LARYVOX® INSERTER EXPERT SMALL			REF 25915
LARYVOX® INSERTER SPECIAL			REF 25920



Einpatientenprodukt



Gebrauchsanweisung beachten