

BESTELINFORMATIE:

▶ **KATZ EXTRACTOR® OTO-RHINO FOREIGN BODY REMOVER**
Verpakking met 5 stuks

REF FB5000

FAHL

KATZ EXTRACTOR®

OTO-RHINO FOREIGN BODY REMOVER



SNELLE EN ONGECOMPLICEERDE

VERWIJDERING VAN VREEMDE VOORWERPEN

FAHL

Andreas Fahl
Medizintechnik-Vertrieb GmbH
August-Horch-Str. 4a
51149 Keulen - Duitsland
Phone +49 (0) 22 03/29 80-0
Fax +49 (0) 22 03/29 80-100
mail info@fahl.de
www.fahl.de

Filiaal Berlijn
Am Borsigturm 62
13507 Berlijn - Duitsland
Phone +49 (0) 30/43 73 139-0
Fax +49 (0) 30/43 73 139-35

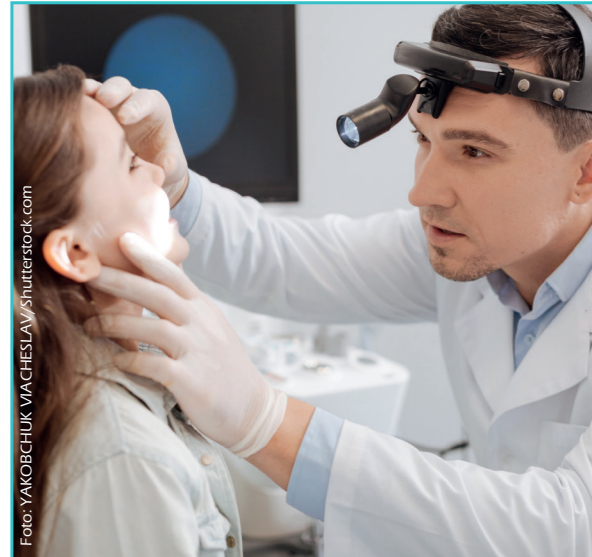
Filiaal Berlijn
Aurbacher Straße 2
81541 München - Duitsland
Phone +49 (0) 89/58 90 90 9-0
Fax +49 (0) 89/58 90 90 9-20

Filiaal Oostenrijk
Triester Straße 14 / office building 2
2351 Wiener Neudorf - Oostenrijk
Phone +43 (0) 22 36/89 28 38-0
Fax +43 (0) 22 36/89 28 38-14

Filiaal Zwitserland
Cherstrasse 4
8152 Glattbrugg - Zwitserland
Phone +41 (0) 448293060
Fax +41 (0) 448293061

KATZ EXTRACTOR® OTO-RHINO FOREIGN BODY REMOVER

Een vreemd voorwerp in de neus of externe gehoorgang dient op professionele wijze te worden verwijderd. Een geïmpacteerd voorwerp leidt tot het gevaar op letsel en zwelling van de slijmvliezen. De KATZ EXTRACTOR® OTO-RHINO FOREIGN BODY REMOVER maakt een eenvoudige, snelle en professionele verwijdering mogelijk om ernstige gehoor- of neusbeschadigingen zo snel mogelijk te voorkomen.

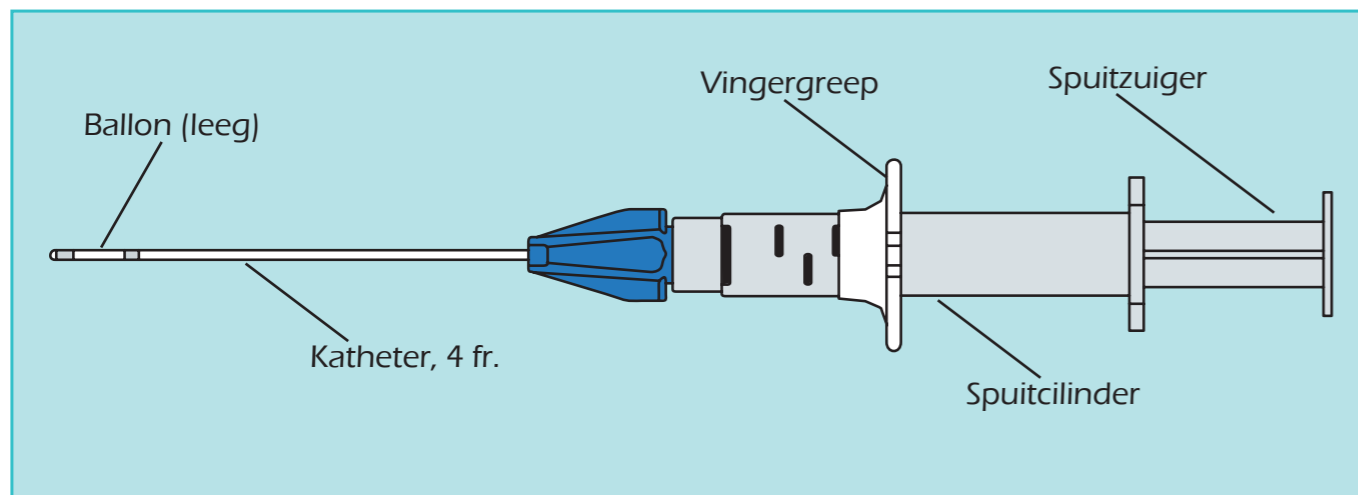
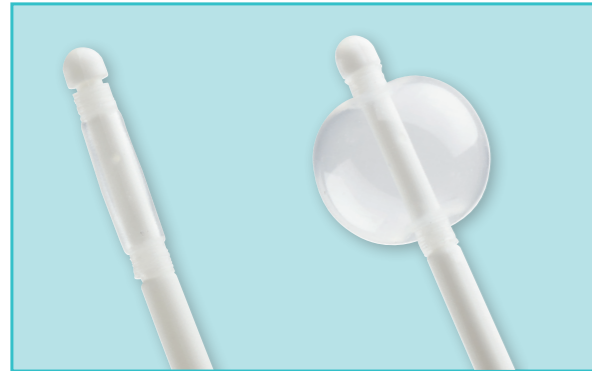


KATZ EXTRACTOR® OTO-RHINO FOREIGN BODY REMOVER

De KATZ EXTRACTOR® OTO-RHINO FOREIGN BODY REMOVER werd in samenwerking met Dr. med. David L.Katz speciaal ontworpen voor het verwijderen van geïmpacteerde vreemde voorwerpen uit de neusgangen en buitenste oorkanalen. Het gebruiksvriendelijke instrument is gereed voor gebruik en handig verpakt in een dispenser met 5 stuks. Pincet of Foley-katheters maken de - vaak jonge - patiënten in veel gevallen bang. De Oto-Rhino-verwijderaar voor vreemde voorwerpen vereist geen dure aanvullende hulpmiddelen. Ook het gebruik van een afzuigapparaat is niet nodig.

AANGENAAM ZACHT EN FLEXIBEL

Dankzij het beweeglijke en flexibele materiaal kan de katheter van de EXTRACTOR® OTO-RHINO FOREIGN BODY REMOVER eenvoudig worden ingebracht en langs het vreemde voorwerp worden geschoven. De met lucht opgeblazen en volledig uitgevouwen ballon past zich door zijn materiaal-eigenschappen aan de anatomische structuren van de neus en het oor aan zonder pijn bij de behandelde patiënt te veroorzaken.

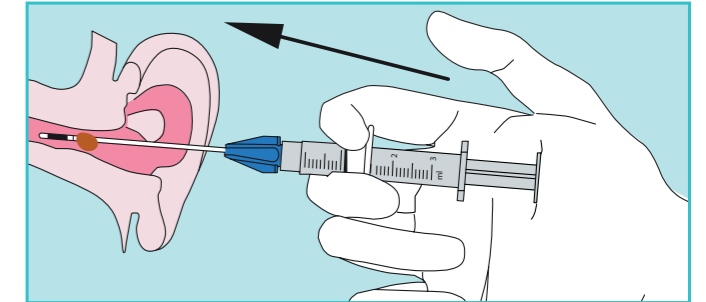
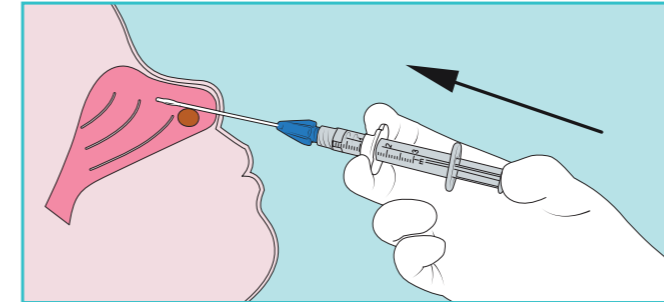


KATZ EXTRACTOR® OTO-RHINO FOREIGN BODY REMOVER

VERWIJDEREN VAN VREEMDE VOORWERPEN IN SLECHTS 2 MINUTEN

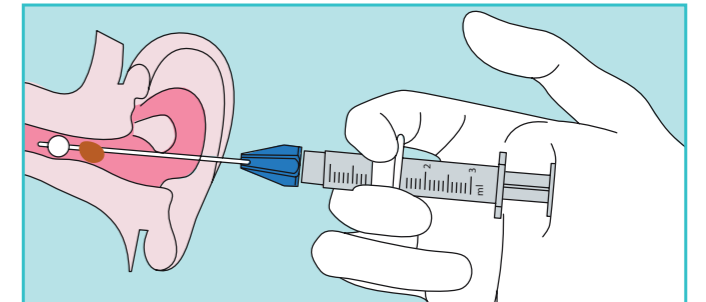
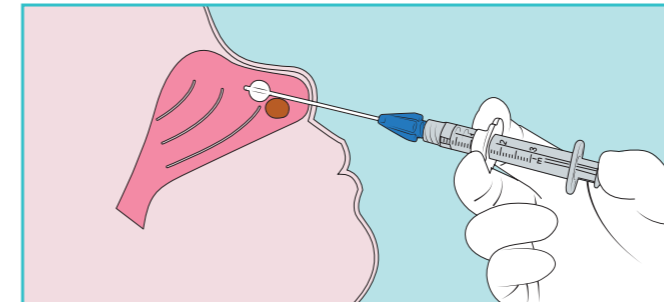
In drie eenvoudige stappen kunnen vreemde voorwerpen atraumatisch uit het oor of de neus worden verwijderd.

STAP 1: INBRENGEN



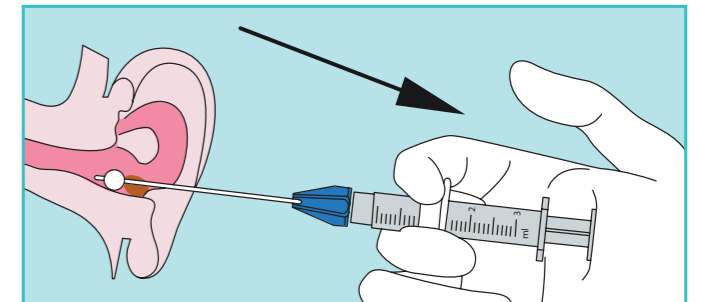
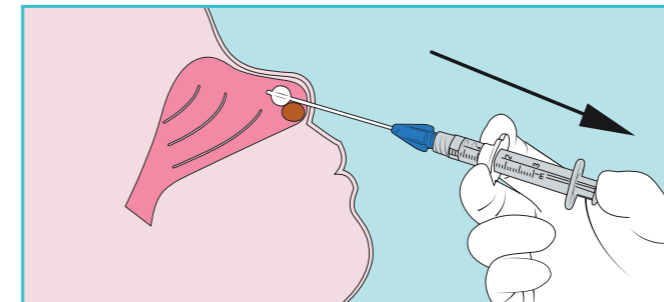
Het inbrengen van de flexibele katheter gebeurt met een lege ballon aan het distale uiteinde. Hierbij wordt de katheter achter het geïmpacteerde vreemde voorwerp geplaatst. De ergonomisch gevormde vingergreep zorgt voor stabiliteit.

STAP 2: OPBLAZEN



Door inbrengen van de zuiger van de spuit wordt de ballon aan het uiteinde van de katheter volledig uitgevouwen.

STAP 3: EXTRACTIE



Door voorzichtig terugtrekken van de katheter met de ballon nog in opgeblazen toestand, kan het vreemde lichaam nu worden verwijderd.

